

PASSO A PASSO ATIVIDADES DE CRIAÇÃO AMADORÍSTICA DE PASSERIFORMES - SISPASS

PASSO 1. Acesse o Portal da Agência em www.cprh.pe.gov.br

Em “Nossos Sistemas” clique em SISPASS – cadastro de criadores de pássaros.



PASSO 2. Acesse o Sistema de Licenciamento SILIAWEB

Clique no link “Acesse o SILIAWEB”

NATUREZA DO SERVIÇO	UNIDADES DE MEDIDA	ENQUADRAMENTO
Homenagem	Operação	C
Transferência de ave entre criadores	Ave	A
Transporte de ave com finalidade de tratamento ou participação em torneios	Ave	A
Transporte de ave com finalidade de mudança	Ave	A
Transporte de ave com finalidade de pagamento	Ave	A
Deleção no Plantel de ave criada de criador comercial	Ave	A
Reserva de vaga, foto ou vídeo	Ave	B
Abrigo de criação de aves	Ave	B
Declaração de nascimento	Ave	B
Autorização para Alteração para exposição/torneio de cactófila ou concurso de animais silvestres	Evento	C
Autorização para Registro de nova Entidade Associativa	Operação	D

Atenção importantes:

- o e-mail utilizado para o cadastro tem que ser o e-mail do criador;
- o cadastrador que esteja realizando o criador cadastará seu e-mail no "aba" Registro de Técnico;
- Após o pagamento do boleto bancário, o CRIADOR receberá um e-mail para anexar a documentação básica que será analisada pelo equipe de técnica.

Veja aqui o passo a passo de como se cadastrar:

[Acesse o passo a passo](#)

Acesse aqui o sistema de licenciamento SILIAWEB:

[Acesse o SILIAWEB](#)

Todo o processo de licenciamento é realizado de forma online através do sistema de Licenciamento Ambiental - SILIAWEB.

Nele, você poderá cadastrar as informações do empreendimento/CASA DO CRIADOR AMADOR, do Responsável Técnico (pessoa que está fazendo o cadastro do criador amador), o tipo de licença, realizar o pagamento do boleto de licenciamento e enviar documentos digitalizados.

PASSO 3. Faça o cadastro no SILIAWEB. Clique em “Clique aqui para se cadastrar”



Importante: O cadastro é realizado com o CPF e o e-mail do criador amador. Caso outra pessoa esteja fazendo o cadastro para o criador, deverá colocar as informações em “responsável técnico”. A validação do cadastro tem que ser realizada no e-mail do criador amador, nunca no e-mail do responsável técnico.

PASSO 4. Preencha as informações de todos os campos abaixo sinalizados:

Dados

Pessoa: Física

CPF

RG e órgão emissor

Nome

Cargo/Função

Endereço

CEP

UF

Bairro

Município

Endereço

Nº

Complemento

Contato

Telefone

Celular

Email (somente o e-mail do criador amador)

Dados

Nome: [Nome] [RG: 9999999-9] [CPF: 99999999-99]

Nome: [Nome] [RG: 9999999-9] [CPF: 99999999-99]

CPF: [CPF] [RG: 9999999-9] [CPF: 99999999-99]

Nome: [Nome] [RG: 9999999-9] [CPF: 99999999-99]

Endereço

UF: [UF] [Município: [Município]] [Bairro: [Bairro]]

Rua: [Rua] [Complemento: [Complemento]]

CEP: [CEP]

E-mail: [E-mail]

PASSO 5. Nesta mesma página, anexar os documentos no formato de arquivo .pdf :

- RG
- Comprovante de endereço
- CPF

Documentos - Exibir todos os documentos | Novo documento | Novo documento | Novo documento

RG: [Anexar arquivo]

Comprovante de endereço: [Anexar arquivo]

CPF: [Anexar arquivo]

44A3

PASSO 6. Cadastre uma senha de sua preferência, onde tem escrito “senha” e novamente a mesma senha onde tem escrito “confirmação de senha”.

Após isto, digite o “captcha” que você identificar na imagem.

The screenshot shows a registration form with several input fields. A red arrow points to the 'Senha' (Password) field, and another red arrow points to the 'Confirmação de senha' (Confirm password) field. Below these fields is a captcha image showing the characters '14A3' with a red arrow pointing to it. The form also includes a 'CPF' field and a 'Data de nascimento' field.

PASSO 7. Clique em “Incluir” .

O criador amador receberá uma mensagem no e-mail cadastrado. Nesta mensagem haverá um link (texto azul sublinhado), no qual ele deverá clicar, para abrir uma “janela” de confirmação dos dados cadastrais.

Clique em confirmar.

Após a confirmação o cadastro o criador amador na CPRH está validado.

The screenshot shows a user profile page with various fields for personal information. A red arrow points to the 'Incluir' button in the top right corner. The page includes fields for 'Nome', 'CPF', 'Data de nascimento', 'Endereço', and 'Contato'. The 'CPF' field contains '119.812.000', 'Nome' contains 'JOSE DA SILVA', and 'Data de nascimento' contains '01/01/1980'. The 'Endereço' section includes 'CEP', 'UF', 'Município', 'País', 'Cidade', and 'Estado'. The 'Contato' section includes 'E-mail' and 'Telefone'.

PASSO 8. Acesse novamente o Portal da Agência no link: [Sistema de Licenciamento - SILIAWEB](#)

Digite o login, a senha e clique em entrar.



PASSO 9. Cadastre o Responsável Técnico. Ele poderá ser o próprio criador ou a pessoa escolhida para fazer as operações das atividades de criação amadorística.

Clique em Responsável Técnico →



PASSO 10. Clique em “NOVO” →



PASSO 11. Informe o responsável técnico.

Marque “Sim”, se o responsável técnico for o próprio criador; ou

Marque “Não”, se o responsável técnico for alguém escolhido pelo criador para fazer o cadastro



Licenciamento Ambiental Eletrônico a Distância

Agência Estadual de Meio Ambiente

SILIAweb PERNAMBUCO

Seja bem-vindo(a)

PRINCIPAL MEUS DADOS LICENCIAMENTO BOLETIM PROCEVEDOR POCOS AUTORIZAR ACESSO SAIR

NOVO RESPONSÁVEL TÉCNICO

Salvar Voltar

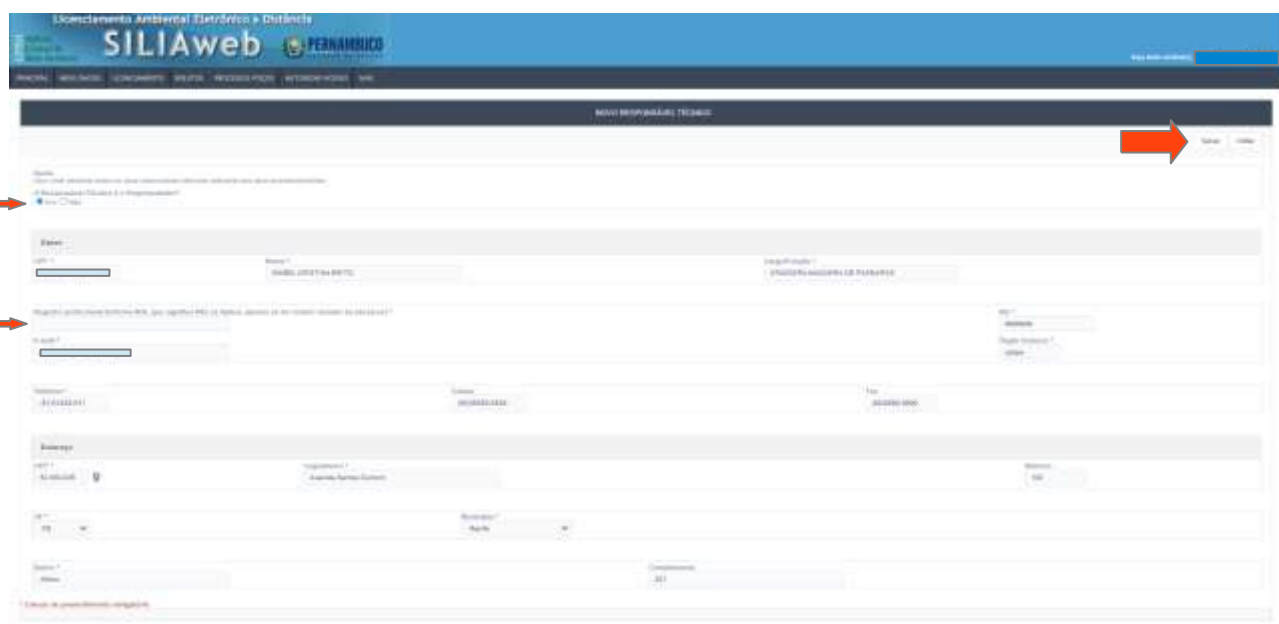
Ajuda
Aqui você cadastra todos os seus responsáveis técnicos referente aos seus empreendimentos.

O Responsável Técnico é o Empreendedor?
 Sim Não

PASSO 12. Se marcar Sim →, automaticamente os dados do criador amador serão preenchidos nos campos.

Digite “N/A” → no campo obrigatório: “Registro profissional (Informe N/A, que significa Não se Aplica, apenas se for criador amador de pássaros)”

Depois, é só salvar →



Licenciamento Ambiental Eletrônico a Distância

Agência Estadual de Meio Ambiente

SILIAweb PERNAMBUCO

Seja bem-vindo(a)

PRINCIPAL MEUS DADOS LICENCIAMENTO BOLETIM PROCEVEDOR POCOS AUTORIZAR ACESSO SAIR

NOVO RESPONSÁVEL TÉCNICO

Salvar Voltar

Ajuda
Aqui você cadastra todos os seus responsáveis técnicos referente aos seus empreendimentos.

O Responsável Técnico é o Empreendedor?
 Sim Não

Nome: [preenchido] CPF: [preenchido] Registro Profissional: [preenchido]

Registro profissional (Informe N/A, que significa Não se Aplica, apenas se for criador amador de pássaros): [preenchido]

Endereço: [preenchido] Cidade: [preenchido] UF: [preenchido]

Telefone: [preenchido] E-mail: [preenchido]

Senha: [preenchido] Confirmar: [preenchido]

PASSO 13. Se marcar “Não”, o criador deverá preencher as informações do Responsável Técnico, conforme lista abaixo:

Dados

Nome

CPF

RG

Órgão emissor

Cargo/Função: N/A, que significa Não se Aplica, apenas se for criador amador de pássaros
Registro profissional: N/A, que significa Não se Aplica, apenas se for criador amador de pássaros
Email
Telefone

Endereço

CEP

Logradouro


Nº

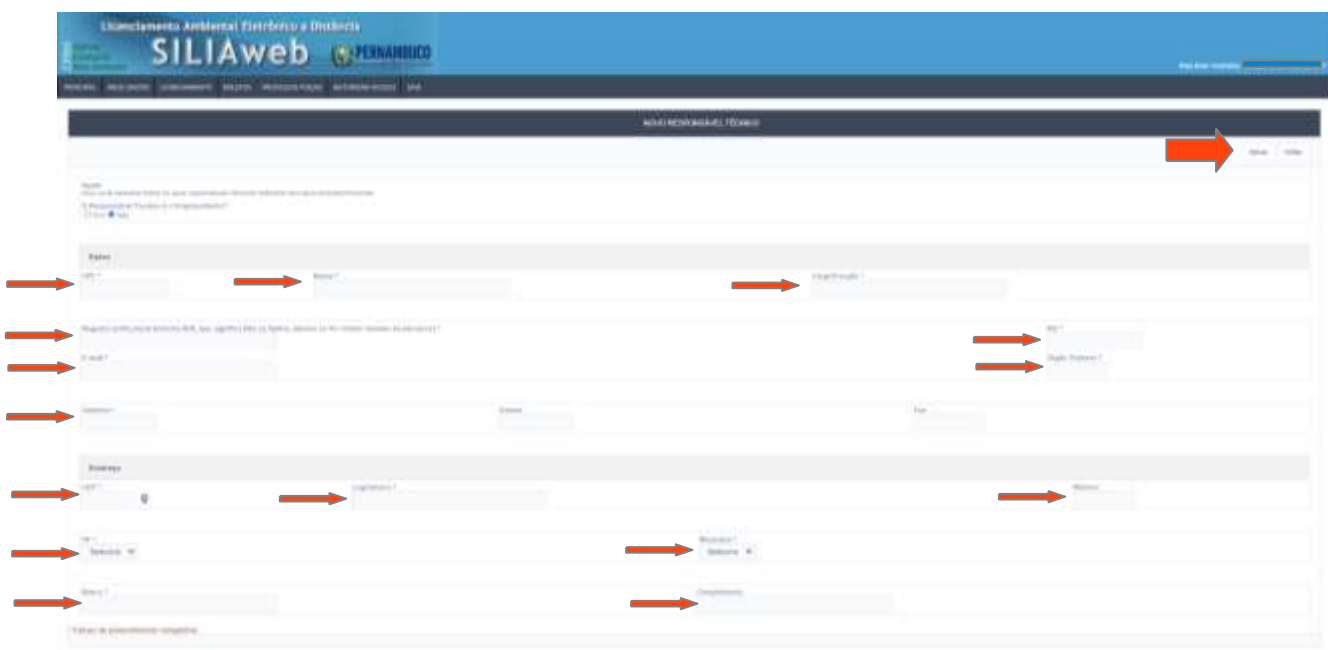
UF

Município

Bairro

Complemento

Depois, é só salvar 



The screenshot shows the 'Empreendimentos' (Licenciamento) form in the SILIAweb system. Red arrows point to the following fields: 'Nome', 'CPF', 'Razão Social / Nome', 'CNPJ / CPF', 'Logradouro', 'CEP', 'UF', 'Município', 'Bairro', 'Complemento', 'E-mail', 'Telefone', 'Cargo/Função', 'Registro Profissional', 'Assinatura', and 'Senha'.

PASSO 14. Na “janela Licenciamento” ↓ Clique em “Empreendimentos”  e depois clique em NOVO 



The screenshot shows the 'Empreendimentos' menu in the SILIAweb system. Red arrows point to the 'EMPREENDEIMENTOS' menu item and the 'Novo' button. Below the menu, there is a search bar with the text 'Busca rápida' and a search icon. The search results table has columns for 'Código Empreendimento', 'CNPJ / CPF', and 'Razão Social / Nome'. The first row shows the value '38.462' in the 'Código Empreendimento' column. At the bottom right, there is a pagination indicator '(1 a 1 de 1)'.

PASSO 15. Clique em “Selecione o empreendedor” ← e marque o nome do criador amador

Licenciamento Ambiental Eletrônico a Distância
SILIAweb PERNAMBUCO
Seja bem-vindo(a)

PRINCIPAL MEUS DADOS LICENCIAMENTO BOLETOS PROCESSOS POCOS AUTORIZAR ACESSO SAIR

NOVO EMPREENDIMENTO Incluir Voltar

Dados do Empreendedor

Empreendedor *
(selecione o empreendedor) ↓

PASSO 16. Escolha um Responsável Técnico para o empreendimento/casa do criador. Clique em “sim”, se o responsável técnico for o próprio criador.

Licenciamento Ambiental Eletrônico a Distância
SILIAweb PERNAMBUCO
Seja bem-vindo(a)

PRINCIPAL MEUS DADOS LICENCIAMENTO BOLETOS PROCESSOS POCOS AUTORIZAR ACESSO SAIR

Dados do Empreendedor

Empreendedor *

Responsável Técnico Empreendimento

O Responsável Técnico é o Empreendedor?
 Sim Não

Responsável Técnico Empreendimento

Deseja copiar os dados do Empreendedor?
 Sim Não

Se sim, os “Dados do Empreendimento” (casa do criador) preenchem automaticamente.

Licenciamento Ambiental Eletrônico a Distância
SILIAweb PERNAMBUCO
Seja bem-vindo(a)

PRINCIPAL MEUS DADOS LICENCIAMENTO BOLETOS PROCESSOS POCOS AUTORIZAR ACESSO SAIR

Sim Não

Dados do Empreendimento

Tipo Pessoa *
 Física Jurídica

CNPJ / CPF *

RG / Inscrição Estadual
5000000

Razão Social / Nome *

CEP *
52050035

Endereço *
Avenida Santos Dumont

Número *
100

Complemento
201

Bairro *
Aflitos

Posto Referência *
próximo à farmácia

PASSO 17. Clique em “não” ← , se o responsável técnico for outra pessoa diferente do criador

E clique em “sim” → para “Copiar os dados do empreendedor”

Licenciamento Ambiental Eletrônico a Distância
SILIAweb
PERNAMBUCO
CPRH Agência Estadual de Meio Ambiente

PRINCIPAL MEUS DADOS LICENCIAMENTO BOLETOS PROCESSOS POÇOS AUTORIZAR ACESSO SAIR

Responsável Técnico Empreendimento

Responsável Técnico Empreendimento? Sim Não

Responsável Técnico Empreendimento *

Você copiar os dados do Empreendedor? Sim Não

Dados do Empreendimento

CPF *

Endereço *

Número *

Município *

UF *

Telefone *

Fax

Coordenada Latitude

Coordenada Longitude

* Campo de preenchimento obrigatório

PASSO 18. Clique em “Sim” → para responder a pergunta: “Esse empreendimento é relativo ao licenciamento de fauna silvestre nativa e/ou exótica?”

Preencha o município da casa do criador →

Licenciamento Ambiental Eletrônico a Distância
SILIAweb
PERNAMBUCO
CPRH Agência Estadual de Meio Ambiente

PRINCIPAL MEUS DADOS LICENCIAMENTO BOLETOS PROCESSOS POÇOS AUTORIZAR ACESSO SAIR

Conforme Lei Estadual 14.240/2010 e alterações. Clique [aqui](#) para visualizar o texto da lei e suas alterações.

Esse empreendimento é relativo ao licenciamento de fauna silvestre nativa e/ou exótica? *

Sim Não

Município *

UF

Telefone *

Fax

Coordenada Latitude

Coordenada Longitude

* Campo de preenchimento obrigatório

PASSO 19. Clique em “Incluir”



PASSO 20. Na “janela Licenciamento” ↓ Clique em “Solicitações” ← e depois clique em NOVO →



PASSO 21. Na “aba” Dados do Empreendimento ↓, clique para selecionar empreendimento (casa do criador) ←

E depois, clique em “PRÓXIMO” →

PASSO 22. Na “aba” Responsável Técnico ↓ marcar se este é o empreendedor (criador)

marcar “Sim”, quando for o próprio criador →

marcar “Não”, quando for outra pessoa fazendo o cadastro do criador

Depois, clique em “PRÓXIMA” →

PASSO 23. Na “aba” Licença Anterior ↓, o criador amador deverá responder “NÃO” ↑ para a pergunta: “empreendimento já licenciado?”

Depois, clique em “PRÓXIMA” →

SOLICITAR NOVA LICENÇA

[Salvar Rascunho](#) [Deletar Rascunho](#)

Dados do Empreendimento **Responsável Técnico** **Licença Anterior**

ATENÇÃO:
- Caso o empreendimento já tenha uma licença do tipo LI, LO, LP, LS, PLI, PLJ, PR, REGLP + LI, LJ + LO, LP + LJ + LOI, RLO ou RLS na CPRM, é necessário informar se o empreendimento já foi licenciado? *

Sim Não

[Voltar](#) [Próximo](#)

PASSO 24. Na “aba” Tipo de Licença ↓ , o criador amador deverá selecionar “AUT - AUTORIZAÇÃO” ← para o Tipo de Licença

Depois, clique em “PRÓXIMA” →



PASSO 25. Na “aba” Enquadramento” ↓ , preencher cada “janela” da Tipologia nº 50 - Enquadramento das autorizações: ←

Tipologia 1.27 ←

Divisão de Subtipologia 1.27.1 ←

Subtipologia de Grupo 1.27.1.1 ←



PASSO 26. Preencher “Subtipologia de Classe” ← de acordo com a atividade que o criador desejar.

Depois clique em “PRÓXIMA” →

The screenshot shows the SILIAweb interface for the 'ENQUADRAMENTO DAS AUTORIZAÇÕES' process. The 'Subtipologia de Classe' field is highlighted with a red arrow, and a dropdown menu is open, listing several options. A red arrow points to the 'Próxima' button at the bottom right of the form.

Subtipologia de Classe *

Seleção

- 1.27.1.1.1 - Homologação
- 1.27.1.1.10 - Autorização ou Alteração para exposição/torneio de canto/fibra ou concurso de animais silvestres
- 1.27.1.1.11 - Autorização para Registro de nova Entidade Associativa
- 1.27.1.1.2 - Transferência de ave entre criadores
- 1.27.1.1.3 - Transporte de ave com finalidade de treinamento ou participação em torneios
- 1.27.1.1.4 - Transporte de ave com finalidade de mudança

Potencial Degrador *

Seleção

Próxima

Opções disponíveis para preenchimento da Subtipologia de Classe e também do Porte / Unidade de Medida:

1.27.1.1.1 – Homologação (para o 1º cadastro do criador amador ou para regularização de cadastro que alterou endereço/mudança de UF)

1.27.1.1.2 – Transferência de ave entre criadores (para regularização da transferência de aves entre criadores)

1.27.1.1.3 – Transporte de ave com finalidade de treinamento ou participação em torneios (para regularização da licença de transporte de ave que participará em torneio)

1.27.1.1.4 – Transporte de ave com finalidade de mudança (para regularização da licença de transporte de ave que mudará de endereço)

1.27.1.1.5 – Transporte de ave com finalidade de pareamento (para regularização da licença de transporte de ave que mudará para a casa de outro criador com o objetivo de parrear)

1.27.1.1.6 – Inclusão no Plantel de ave oriunda de criador comercial (solicitação de inclusão de ave mediante compra/NFE)

1.27.1.1.7 – Reversão de fuga, comunicação de furto ou óbito (solicitação de remoção de fuga, comunicação de furto/roubo ou óbito/ agendamento no CPRH Atende para entrega das anilhas relativas aos óbitos)

1.27.1.1.8 – Alteração de vínculo de anilhas (solicitação de nova vinculação de anilhas de ave que tenha vindo a óbito)

1.27.1.1.9 – Declaração de nascimento (para regularização dos nascimentos das aves em cativeiro)

1.27.1.1.10 – Autorização e/ou Alteração para exposição/torneio de canto/fibra ou concurso de animais silvestres

1.27.1.1.11 – Autorização para Registro de nova Entidade Associativa

PASSO 27. Preencher os campos Porte de medida, de acordo com a Subtipologia de Classe.

Clicar em Potencial Degradador e depois em Classe da Taxa. Automaticamente os valores de cada taxa serão preenchidos.

Depois clique em “PRÓXIMA” →

The screenshot displays the SILIAweb interface for the 'ENQUADRAMENTO DAS AUTORIZAÇÕES' section. The form contains the following fields and values:

- Subtipologia:** 1.27 - CRIAÇÃO AMADORA DE PASSERIFORMES SILVESTRES NATIVOS - AMADOR
- Divisão de Subtipologia:** 1.27.1 - CRIAÇÃO AMADORA DE PASSERIFORMES SILVESTRES NATIVOS - AMADOR
- Subtipologia de Grupo:** 1.27.1.1 - CRIAÇÃO AMADORA DE PASSERIFORMES SILVESTRES NATIVOS - AMADOR
- Subtipologia de Classe:** 1.27.1.1.1 - Homologação
- Prioridade de Medida:** Homologação
- Classe da Taxa:** C
- Potencial Degradador:** Óperação
- Valor:** 201,11
- Quantidade:** 1
- Próximo:** (button highlighted with a red arrow)

PASSO 28. Na “aba” Declaração” ↓ , marque o quadrado → relativo a declaração de que as informações estão corretas.

Depois clique em “FINALIZAR” →



PASSO 29. Aparecerá uma mensagem informando que o boleto bancário poderá ser pago em qualquer banco ou lotérica , após o registro bancário na Caixa Econômica Federal.



Clique em OK e outra mensagem aparecerá: “Licença solicitada com sucesso”.

Clique em OK novamente e o arquivo do boleto bancário aparecerá na tela, com duas opções: salvar ou imprimir.



PASSO 30. Após o pagamento/compensação do boleto bancário, o **criador amador** receberá uma mensagem eletrônica (e-mail) solicitando anexar a **Documentação Básica** de acordo com a solicitação realizada na Subtipologia de Classe.

Documentação Básica que será exigida para cada Subtipologia de Classe:

Subtipologia de Classe

Se 1.27.1.1.1 – Homologação:

- CPF e RG (Pessoa Física)
- comprovante de residência de conta de consumo (energia, água, telefone fixo, internet, gás, imposto predial e territorial urbano/IPTU) com no máximo 60 dias de expedição. *(arquivo .pdf)
- Geolocalização da residência de criação das aves com coordenadas geográficas * (imagem ou PDF)

Subtipologia de Classe

Se 1.27.1.1.2 – Transferência de ave entre criadores:

- CPF e RG (Pessoa Física)
- comprovante de residência do criador amador, apenas conta de consumo (energia, água, telefone fixo, internet, gás, imposto predial e territorial urbano/IPTU) com no máximo 60 dias de expedição. *(arquivo .pdf)
- Geolocalização da residência de origem da criação das aves (coordenadas geográficas) * (imagem ou PDF)
- Geolocalização da residência de destino da criação das aves (coordenadas geográficas) * (imagem ou PDF)

Subtipologia de Classe

Se 1.27.1.1.3 – Transporte de ave com finalidade de treinamento ou participação em torneios:

- CPF e RG (Pessoa Física)
- comprovante de residência do criador amador, apenas conta de consumo (energia, água, telefone fixo, internet, gás, imposto predial e territorial urbano/IPTU) com no máximo 60 dias de expedição. *(arquivo .pdf)
- Geolocalização da residência de origem da criação das aves (coordenadas geográficas) * (imagem ou PDF)
- Geolocalização do local de treinamento/torneio (coordenadas geográficas) * (imagem ou PDF)

Subtipologia de Classe

Se 1.27.1.1.4 – Transporte de ave com finalidade de mudança:

- CPF e RG (Pessoa Física)
- comprovante de residência do novo endereço do criador amador, apenas conta de consumo (energia, água, telefone fixo, internet, gás, imposto predial e territorial urbano/IPTU) com no máximo 60 dias de expedição. *(arquivo .pdf)
- Geolocalização da residência de origem da criação das aves (coordenadas geográficas) * (imagem ou PDF)
- Geolocalização da residência de destino da criação das aves (coordenadas geográficas) * (imagem ou PDF)

Subtipologia de Classe

Se 1.27.1.1.5 – Transporte de ave com finalidade de pareamento:

- CPF e RG (Pessoa Física)
- comprovante de residência do criador amador, apenas conta de consumo (energia, água, telefone fixo, internet, gás, imposto predial e territorial urbano/IPTU) com no máximo 60 dias de expedição. *(arquivo .pdf)
- Geolocalização da residência de origem da criação das aves (coordenadas geográficas) * (imagem ou PDF)
- Geolocalização da residência de destino da criação das aves (coordenadas geográficas) * (imagem ou PDF)

Subtipologia de Classe

Se 1.27.1.1.6 – Inclusão no Plantel de ave oriunda de criador comercial:

- CPF e RG (Pessoa Física)
- comprovante de residência de conta de consumo (energia, água, telefone fixo, internet, gás, imposto predial e territorial urbano/IPTU) com no máximo 60 dias de expedição. *(arquivo .pdf)
- Geolocalização da residência de criação das aves com coordenadas geográficas * (imagem ou PDF)
- Nota fiscal eletrônica (NFE) *(arquivo .pdf)
- Certificado de origem SISFAUNA (exceto para compras no estado de São Paulo) (arquivo .pdf)
- Licença de transporte expedida pela GeFau/SP, para compras na UF São Paulo (arquivo .pdf)

Subtipologia de Classe

Se 1.27.1.1.7 – Reversão de fuga, comunicação de furto ou óbito:

- CPF e RG (Pessoa Física)
- comprovante de residência de conta de consumo (energia, água, telefone fixo, internet, gás, imposto predial e territorial urbano/IPTU) com no máximo 60 dias de expedição* (arquivo .pdf)
- Geolocalização da residência de criação das aves com coordenadas geográficas * (imagem ou PDF)
- Boletim de ocorrência policial (quando furto/roubo) *(arquivo .pdf)
- Registro no Sistema SISPASS (quando fuga/furto/roubo/óbito)*

Subtipologia de Classe

Se 1.27.1.1.8 – Alteração de vínculo de anilhas:

- CPF e RG (Pessoa Física)
- comprovante de residência de conta de consumo (energia, água, telefone fixo, internet, gás, imposto predial e territorial urbano/IPTU) com no máximo 60 dias de expedição*(arquivo .pdf)
- Geolocalização da residência de criação das aves com coordenadas geográficas* (imagem ou PDF)
- Nota fiscal eletrônica (NFE) de compra das anilhas *(arquivo .pdf)

Subtipologia de Classe

Se 1.27.1.1.9 – Declaração de nascimento:

- CPF e RG (Pessoa Física)
- comprovante de residência de conta de consumo (energia, água, telefone fixo, internet, gás, imposto predial e territorial urbano/IPTU) com no máximo 60 dias de expedição*(arquivo .pdf)
- Geolocalização da residência de criação das aves com coordenadas geográficas * (imagem ou PDF)

Subtipologia de Classe

Se 1.27.1.1.10 – Autorização e/ou Alteração para exposição/torneio de canto/fibra ou concurso de animais silvestres:

- CPF e RG (Pessoa Física)
- Solicitação/calendário*(arquivo .pdf)
- Registro da Associação na Agência *(arquivo .pdf)
- Geolocalização do (s) endereço (s) do (s) torneio (s) de canto/fibra com coordenadas geográficas* (imagem ou PDF)

Subtipologia de Classe

Se 1.27.1.1.11 – Autorização para Registro de nova Entidade Associativa:

- CPF e RG (Pessoa Física)
- Solicitação*(arquivo .pdf)
- ato constitutivo ou estatuto*(arquivo .pdf)
- ata de eleição e posse de seus dirigentes ou de outro documento que demonstre a regularidade de sua representação*(arquivo .pdf)
- documento oficial de identificação com foto, CPF e de comprovante de residência (máximo de 60 dias de expedição), número de telefone e endereço eletrônico (email) do responsável legal pela respectiva entidade *(arquivo .pdf)
- alvará de localização e funcionamento fornecido pelo órgão municipal ou distrital onde a entidade tenha sede *(arquivo .pdf)